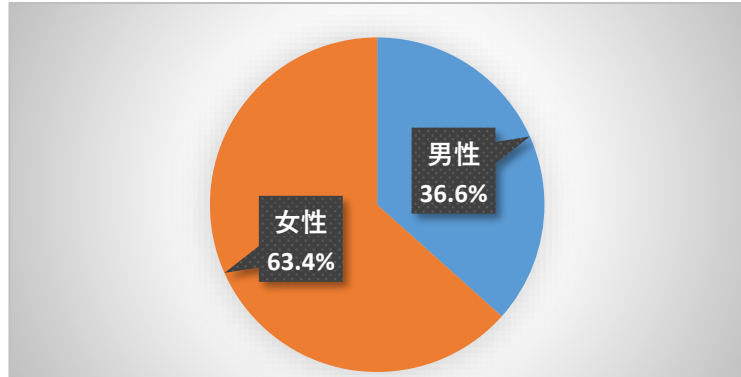


# 10/19市民公開講座 アンケート集計結果

※アンケート回答数 172 (参加者：202名、アンケート回答率：85%)

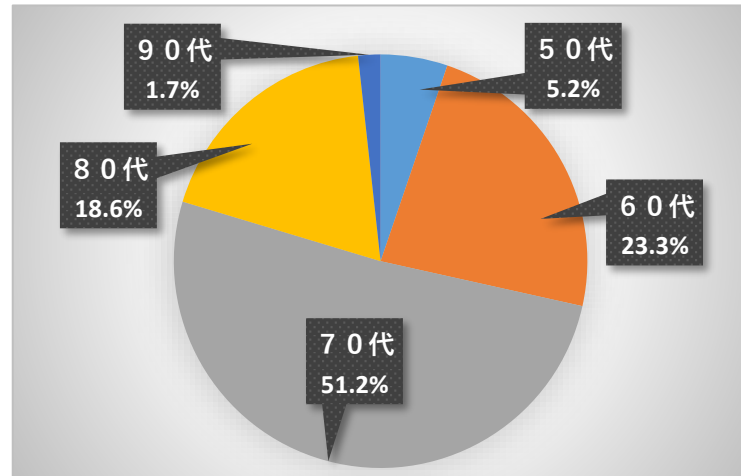
## 1. あなたの性別をお選びください。

男性	63
女性	109



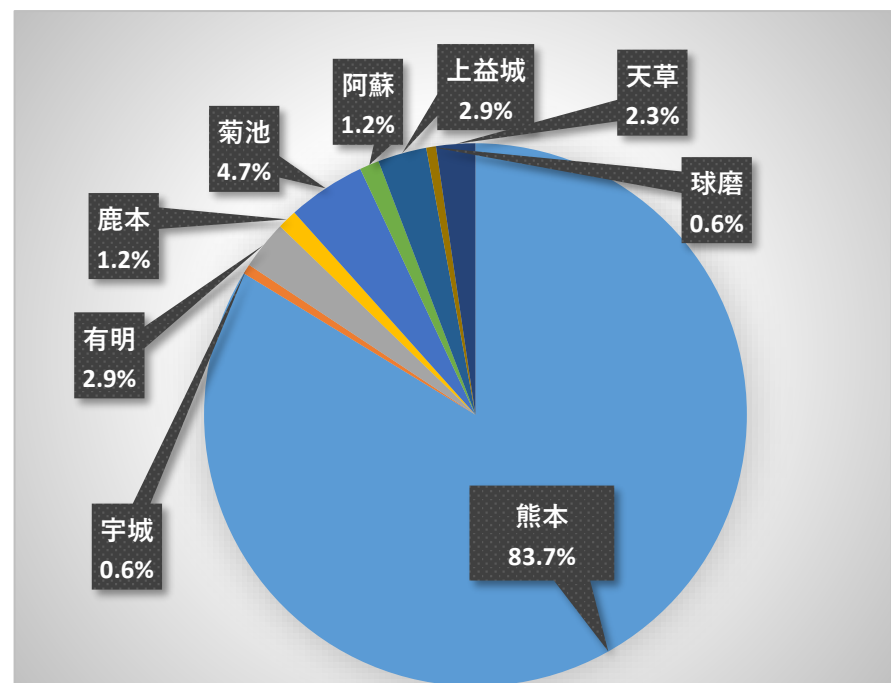
## 2. あなたの年齢をお選びください。

50代	9
60代	40
70代	88
80代	32
90代	3



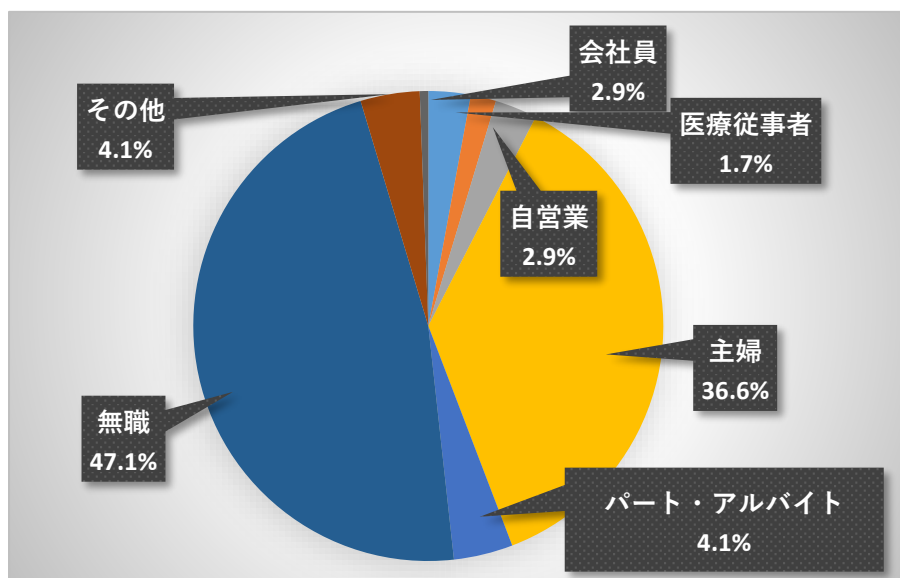
## 3. あなたの居住地をお選びください。

熊本	144
宇城	1
有明	5
鹿本	2
菊池	8
阿蘇	2
上益城	5
八代	0
芦北	0
球磨	1
天草	4
県外	0



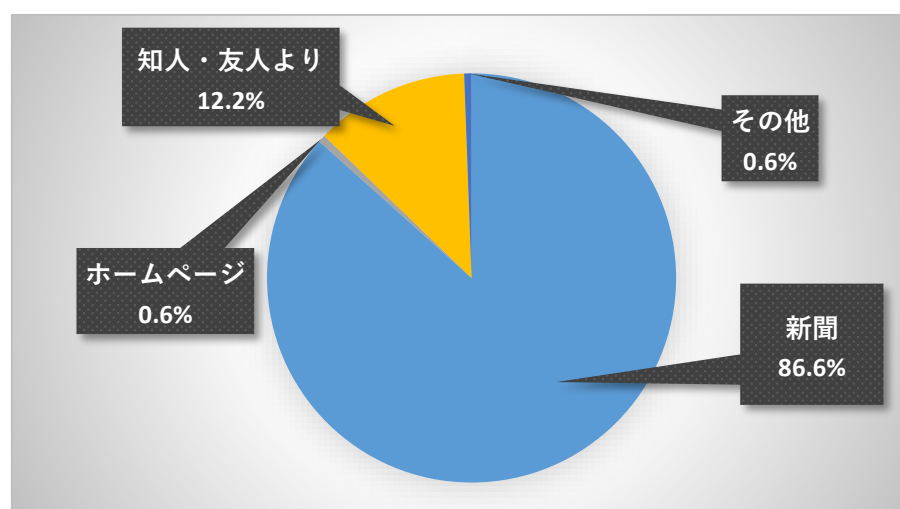
4. あなたの職業等をお選びください。

会社員	5
医療従事者	3
自営業	5
主婦	63
パート・アルバイト	7
学生	0
無職	81
その他	7
未回答	1



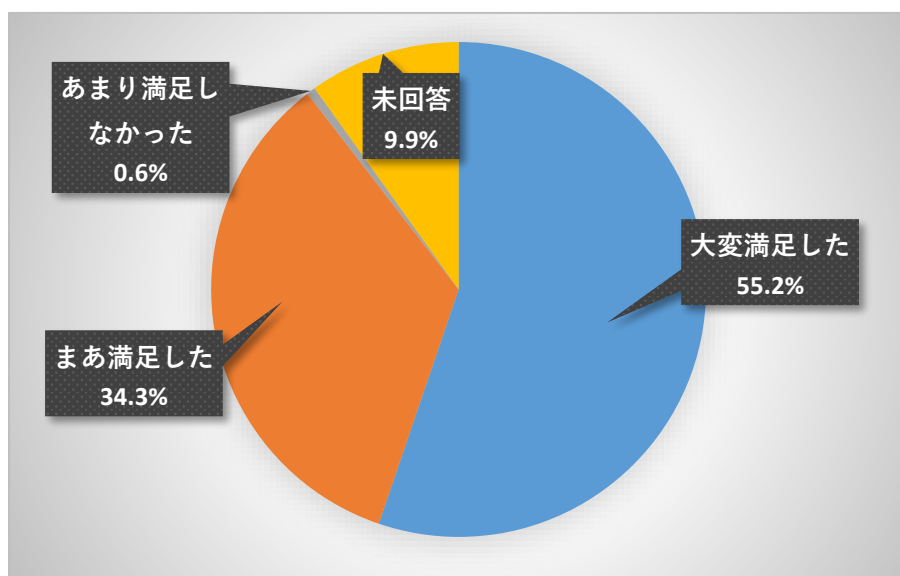
5. 今回の講演会は何でお知りになりましたか。

新聞	149
ポスター	0
ホームページ	1
知人・友人より	21
その他	1



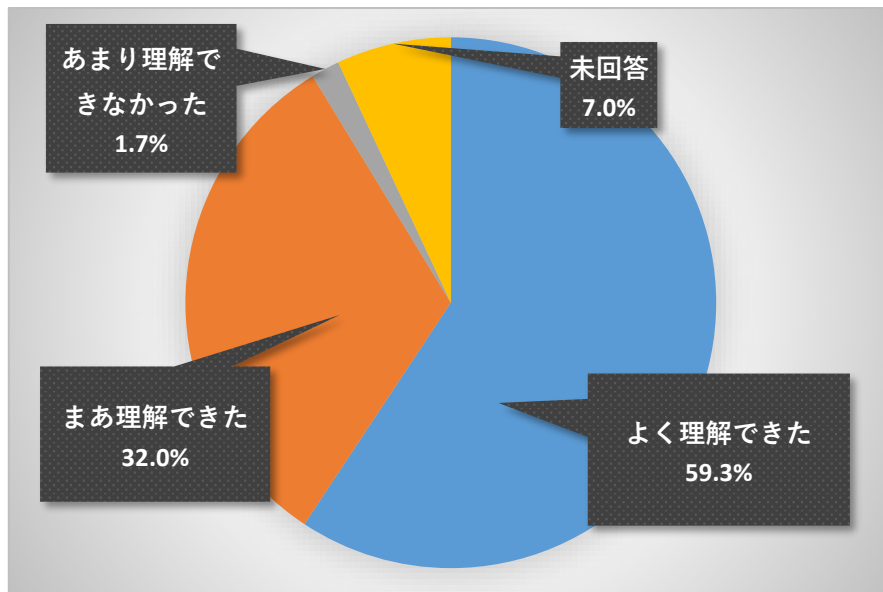
6. 今回の講演会の内容は満足できましたか。

大変満足した	95
まあ満足した	59
あまり満足しなかった	1
未回答	17



7. 今回の講演会の内容を理解できましたか。

よく理解できた	102
まあ理解できた	55
あまり理解できなかった	3
未回答	12



8. 今後、このような講演会をもっと受けたいと思いますか。

思う	153
少し思う	10
あまり思わない	1
思わない	1
未回答	7

